

# KORACI DO REGISTRACIJE EKOLOŠKE PROIZVODNJE

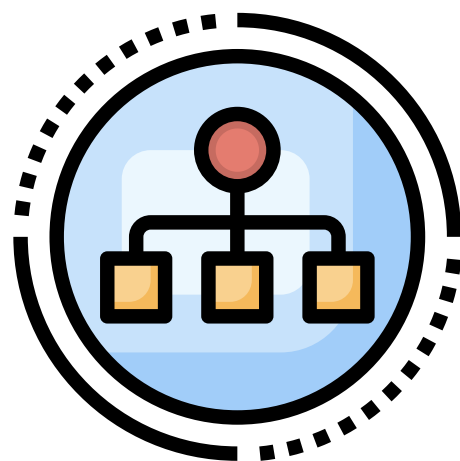
## Uvod

AgriBioCert je ovlašteno kontrolno tijelo za provođenje stručne kontrole i certifikacije u području ekološke proizvodnje s dodijeljenim kodnim brojem


**HR-EKO-03.**


Sukladno **ovlaštenju**, AgriBioCert se nalazi na listi kontrolnih tijela Europske unije zaduženih za ekološku kontrolu prema Uredbi (EU) 2018/848.

Potvrdom **Hrvatske akreditacijske agencije** (broj: 3405/12 od 30. studenog 2012.), AgriBioCert je osposobljen prema normi HRN EN ISO/IEC 17065:2013 za certifikaciju proizvoda u ekološkoj proizvodnji.



## 1. Upoznajte se sa važećim propisima



Prije pokretanja postupka registracije, važno je upoznati se s važećim zakonodavnim okvirima koji reguliraju ekološku proizvodnju. Propisi su dostupni na službenim stranicama nadležnog tijela za ekološku poljoprivredu: [PROPISI](#) 


## 2. Prijava za certifikaciju

Za početak procesa certifikacije potrebno je kontaktirati AgriBioCert i zatražiti početnu stručnu kontrolu. Nakon inicijalnog kontakta, AgriBioCert dostavlja **Ugovor o pružanju usluga certifikacije** i službeni obrazac **Prijave za certifikaciju** u ekološkoj proizvodnji. Prijavu je potrebno ispuniti i ovjeriti te zajedno s pratećom dokumentacijom dostaviti poštom ili e-poštom.



### DOKUMENTACIJA UZ PRIJAVU



1. Preslika **rješenja o registraciji** s obavijesti o razvrstavanju poslovnog subjekta prema NKD-u (za pravne osobe) ili obrtnice i rješenja o upisu u Obrtni registar (za obrtnike).
2. Preslika rješenja o registraciji poljoprivrednog gospodarstva s dodijeljenim MIBPG brojem.
3. Preslika **vlasničkog lista i/ili ugovora o zakupu** zemljišta za sve parcele i registrirane objekte.
4. Preslika **katastarskog plana** za sve registrirane objekte i površine.
5. Preslika **ARKOD zapisa** o evidenciji uporabe poljoprivrednog zemljišta.
6. Preslika **Obrasca osnovnih podataka** o poljoprivrednom gospodarstvu i **zahtjeva za izravna plaćanja**. ([APPRRR](#)) 
7. **Plan prijelaza** na ekološku proizvodnju (ispunjen na službenom obrascu AgriBioCerta).
8. Ovjerena **izjava subjekta** o usklađenosti s pravilima ekološke proizvodnje.
9. Analiza tla i fotodokumentacija (ako su dostupni).

## 3. Službena kontrola i upis u Upisnik

Nakon podnošenja prijave AgriBioCert organizira prvu **službenu kontrolu** na lokaciji proizvodnje. Po završetku kontrole, dostavlja se Zapisnik o obavljenoj kontroli. Subjekt podnosi **Zahtjev za upis u Upisnik subjekata u ekološkoj proizvodnji**, zajedno s pratećom dokumentacijom.

Obvezni dokumenti za upis:

- Kopija zapisnika o stručnoj kontroli (ne starija od 60 dana).
- Ovjereni Ugovor o certifikaciji.
- Potpisana Izjava o suglasnosti za objavu osobnih podataka.



## 4. Izdavanje certifikata



Nakon ishoda rješenja o upisu u Upisnik subjekata u ekološkoj proizvodnji na temelju obavljene službene kontrole ekološke proizvodnje u tekućoj godini, zatražite od AgriBioCerta izdavanje **CERTIFIKATA (POTVRDNICE)**.

Bez pravovremeno izdanog certifikata za tekuću godinu ne možete ostvariti svoje pravo na novčanu potporu u ekološkoj poljoprivredi!

## 5. Označavanje eko proizvoda

Pravo na označavanje proizvoda kao eko stječe se tek nakon završetka **prijelaznog razdoblja** propisanog regulativom.

Deklaracija proizvoda mora biti usklađena s hrvatskim i EU propisima.

Nakon ispunjenja svih uvjeta, na pakiranju postaje obavezna primjena EU ekološkog znaka. Nacionalni znak za eko-proizvode može se koristiti neobavezno.



OBAVEZNI EU ZNAK



NEOBAVEZNI NACIONALNI ZNAK

ZA VIŠE INFORMACIJA KONTAKTIRAJTE NAS NA:

[abc.uprava@gmail.com](mailto:abc.uprava@gmail.com)

[meri@agribiocert.com](mailto:meri@agribiocert.com)